



Bewerbung und Aufnahmeverfahren

Wissenswertes über die Bewerbung
an der FHWien der WKW
Beate Huber, Head of Academic Affairs

**DIE PRAXIS
STUDIERN.**

Die führende Fachhochschule für
Management & Kommunikation

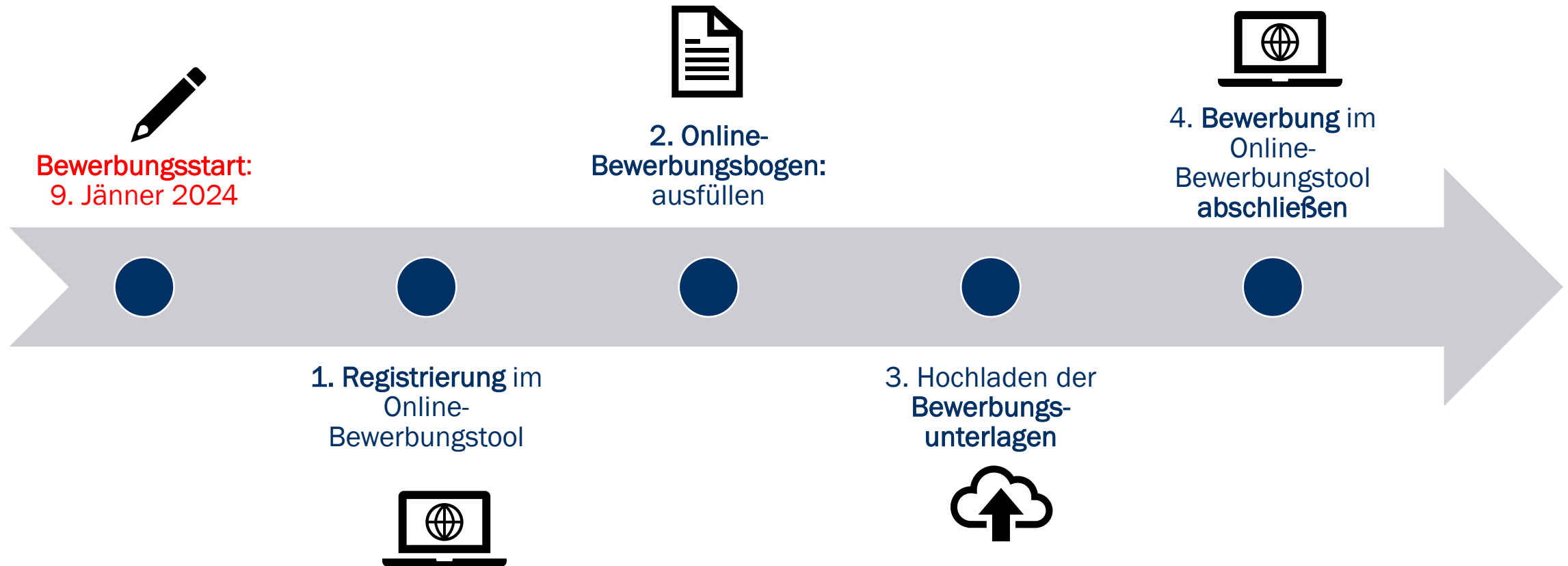


Termine & Fristen

Bewerbungsbeginn & -ende
Wichtige Termine & Deadlines



Aufnahmeverfahren Bachelor- & Master-Studiengänge



Aufnahmeverfahren Bachelor- & Master-Studiengänge



Bewerbungsende:
25. März 2024
(bzw. 4. März
2024*)

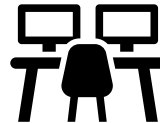


**6. Studiengangsspezifisches
Aufnahmeverfahren**
(6.-24. Mai 2024)



8. Inskription:
22. Juli bis
9. August 2024

**5. IT-gestützter
Aufnahmetest**
(2.-18. April 2024)




**7. E-Mail über
Zusage,
Wartelisten-
Platz oder
Absage am
3. Juni 2024**



* für BewerberInnen mit Abschlussdokumenten aus Drittstaaten

Aufnahmeverfahren Bachelor- & Master-Studiengänge

9. Erfüllung der
Zugangsvoraussetzungen
bis
30. September 2024



10. Studienbeginn:
2. September 2024



Links & Downloads

Checklisten, FAQ,
Probe-Aufnahmetest

**DIE PRAXIS
STUDIERN.**

Die führende Fachhochschule für
Management & Kommunikation



Wichtige Links & Downloads für die Bewerbung



Wichtige Links & Downloads für die Bewerbung

- **Allgemeine Infos** zum Ablauf des Aufnahmetests:

[Allgemeine Infos zum Aufnahmetest](#)

- **Beispielfragen** zum Aufnahmetest:

[Beispielfragen Aufnahmetest Bachelor-Studiengänge](#)

[Beispielfragen Aufnahmetest Master-Studiengänge](#)

- **Probe-Aufnahmetest:**

[Zum Probe-Aufnahmetest](#)

Dos & Don'ts

Exklusive Tipps

**DIE PRAXIS
STUDIERN.**

Die führende Fachhochschule für
Management & Kommunikation



Dos & Dont's

Dos	Don'ts
<p>Beachten Sie die Termine & Fristen! Schließen Sie Ihre Bewerbung im Online-Bewerbungstool rechtzeitig ab.</p> <p>Bewerbungsende ist der 25. März 2024.</p>	<p>Warten Sie nicht bis kurz vor Bewerbungsende, um Ihre Bewerbungsunterlagen hochzuladen und die Bewerbung vollständig abzuschließen. So vermeiden Sie unnötigen Stress.</p>
<p>Reservieren Sie sich zeitgerecht Ihren Wunschtermin für den IT-gestützten Aufnahmetest bzw. das studiengangsspezifische Aufnahmeverfahren (first come, first served). Es werden keine weiteren Testtermine angeboten.</p>	
<p>Wenn Sie sich für zwei Bachelor- oder Master-Studiengänge bewerben, müssen Sie das Online-Bewerbungsformular zweimal gesondert ausfüllen.</p>	
<p>Bevor Sie Ihre Dokumente im Online-Bewerbungstool hochladen, stellen Sie sicher, dass Sie alle vorbereitet haben. Welche Dokumente Sie benötigen, erfahren Sie in den Checklisten.</p>	

Dos & Dont's

Dos	Don'ts
<p>Der IT-gestützte Aufnahmetest findet online statt. Sorgen Sie zuhause für eine ungestörte Atmosphäre.</p> <p>Wichtig ist eine stabile Internetverbindung sowie ein Computer (Laptop oder Stand-PC) mit Tastatur, Internet-Browser, Kamera (Webcam), Mikrofon und ein Ausweis (für die Identitätskontrolle).</p> <p>Taschenrechner (außer beim Master Financial Management & Controlling) und sonstige elektronische Hilfsmittel sind nicht erlaubt.</p>	<p>Bereiten Sie sich gut vor und steigen Sie rechtzeitig in das Zoom-Meeting ein. Vor dem Aufnahmetest wird noch die Identitätskontrolle durchgeführt.</p> <p>Öffnen Sie den individuellen Testzugang erst, wenn Sie von der Aufsichtsperson dazu aufgefordert werden.</p>

Die 5 häufigsten Fehler bei der Bewerbung

1. **Bewerbungsunterlagen** wurden zu **spät**, **unvollständig** oder **unleserlich** abgegeben.
2. Unregelmäßiger **Check der E-Mails**.
3. E-Mails, die im **Spam-Ordner** gelandet sind, werden übersehen.
4. Bei **ausländischen Dokumenten** fehlt die **erforderliche Beglaubigung** (Apostille bzw. volle diplomatische Beglaubigung).
5. Der **Studienbeitrag** wurde nach Studienplatzzusage **nicht fristgerecht eingezahlt**.



servicepoint@fh-wien.ac.at

**DIE PRAXIS
STUDIERN.**

Die führende Fachhochschule für
Management & Kommunikation

